




Leistungskontrolle & Jahresmeldung

Lehrgang 100/1, September 2013Martin Stieber


4 Fragen

- Wieso?
- Welche Daten?
- Wie geht das?
- Was mache ich dann mit den Zahlen?




Wieso?

- Selbstkontrolle (Evaluation)
- Entwicklungen (Lenkungswerkzeug)
- Leistungsnachweis nach außen (Repräsentation)



Womit?



- Umfeld, Angebot
- Bestand
- BenutzerInnen
- Nutzung
- Qualitatives Urteil

Ausstattung und Öffnungszeiten

Öffnungszeiten (von-bis)						
Montag	Dienstag	Mittwoch	Donnerstag	Freitag	Samstag	Sonntag
Öffnungsstunden pro Woche (Öffentliche Bibliothek)			Durchschnittliche Betriebsstunden/Woche für Schulen, Gruppen oder spezielle Zielgruppen			
Erläuterung zu den Öffnungszeiten						

Ausstattung und Angebot der Bibliothek	
Raumgröße gesamt (alle Standorte)	m ² davon Publikumsfläche m ²
Erreichbarkeit der Bibliothek	
Lage im Ort	
Lage im Gebäude	

MitarbeiterInnen

MitarbeiterInnen (inkl. LeiterIn)	weibl.	männl.	Summe	davon geprüft		davon in Ausbildung		Arbeitsstunden pro Woche
				BIFEB	Sonstige	BIFEB	Sonstige	
Ehrenamtlich								
Teilbereich (Nebenberuflich)								
Hauptberuflich								
Insgesamt								

Aus- und Fortbildung aller MitarbeiterInnen (Gesamtstd./Jahr)

Haushalt (Budget)

Haushalt der Bibliothek		Bar	Unbar
Trägerbeiträge	Gemeinde(n), Bund, Land		
	Kirchliche Einrichtung(en)		
	ÖGB, AK, Betrieb		
	Sonstige(r) Träger		
	Summe		
Eigeneinnahmen		davon nicht abgeführter (Teil-)Betrag:	
Förderungen / Sponsoring	Bund		
	Land		
	Diözese		
	BVÖ		
	ÖGB, AK		
	Gemeinde(n)		
	Sonstige (Sponsoren etc.)		
Summe			
Summe aller Einnahmen			
Ausgaben	Medienankauf		
	Personalaufwand		
	Raum- und Betriebskosten		
	Investitionskosten		
	Sonstige Ausgaben		
Summe aller Ausgaben			

Medienbestand

Medienbestand / Entlehnungen		
Physische Bestände	Bestand	Entlehnungen
Printmedien	Kinder- und Jugendliteratur	
	Belletristik	
	Sachbücher	
	Noten	
	Zeitungen-, Zeitschriftenabos	
	Summe (Printmedien)	
AV-Medien	Hörbuch-Kassetten	
	Musik-Kassetten	
	Hörbuch-CDs	
	Musik-CDs	
	Daten-CDs, -DVDs	
	Video-Kassetten	
	Video-DVDs	
Summe (AV-Medien)		
Spiele	Spiele	
	Computerspiele (PC und Konsole)	
Summe (Spiele)		
Summe physischer Bestände		
Virtuelle Bestände	E-Books	
	E-Audio	
	E-Music	
	E-Video	
	E-Paper	
	Summe virtueller Bestände	
Summe aller Medien		
Medienzugang im Berichtsjahr	Medienabgang im Berichtsjahr	
davon Zugang Tauschbestände	davon Abgang Tauschbestände	

• Umsatz (Entlehnungen/Bestand)

• Erneuerungsquote (Zugang*100/Bestand)

Entwicklung der Bibliothek und Lenkungswerkzeug

BenutzerInnen und Besuche

BenutzerInnen			
	weibl.	männl.	Summe
Kinder unter 14			
Jugendliche 14 bis 17			
Erwachsene ab 18			
Summen (Personen)			
Institutionen			
Gesamtsumme			
davon Neuanmeldungen im Berichtsjahr			

Nutzung	
Besuche (Bibliothek, Veranstaltungen)	
Summe (Anzahl)	
Virtuelle Besuche (Website, OPAC)	
Summe (Anzahl)	
Internetnutzung durch BesucherInnen	
Benutzer-Internetstd./Jahr	

Veranstaltungen und Aktivitäten			
Lesungen		Anzahl der TeilnehmerInnen	
Veranstaltungen für Kinder		Anzahl der TeilnehmerInnen	
Kurse und Workshops		Anzahl der TeilnehmerInnen	
Gruppenbesuche (Kindergarten, Schule usw.)		Anzahl der TeilnehmerInnen	
Sonstige Veranstaltungen		Anzahl der TeilnehmerInnen	
Summe der Veranstaltungen		TeilnehmerInnen gesamt	

Was mach ich dann?

- Ziele stecken
- Jahresbericht
- Trägergespräch
- Veröffentlichung

